


Descrizione	Previsione Iniziale	Variazioni	Previsione Assestata	Prenotazioni	% Util.	Accertato	% Util.	Disponibilità a Accettare	Impegnato	Impegnato
TITOLO I - Entrate tributarie										
. CATEGORIA 1 02 Tasse	100,00		100,00		0,000		0,000	100,00		
Risorsa 1 02 5014 TASSE PER PARTECIPAZIONE A PUBBLICI CONCORSI	100,00		100,00		0,000		0,000	100,00		
. TOTALE CATEGORIA 1 02	100,00		100,00		0,000		0,000	100,00		
TITOLO II - Entrate derivanti da contributi e trasferimenti correnti dello Stato, della regione e di altri enti pubblici anche in rapporto all'esercizio di funzioni delegate dalla regione										
. CATEGORIA 2 01 Contributi e trasferimenti correnti dallo Stato	1.663,04		1.663,04		0,000		0,000	1.663,04		
Risorsa 2 01 5015 CONTRIBUTO PER MOBILITA' DEL PERSONALE	1.663,04		1.663,04		0,000		0,000	1.663,04		
. TOTALE CATEGORIA 2 01	1.663,04		1.663,04		0,000		0,000	1.663,04		
. CATEGORIA 2 02 Contributi e trasferimenti correnti dalla Regione	8.550,00		8.550,00		0,000		0,000	8.550,00		
Risorsa 2 02 5056 CONTRIBUTO SERVIZI SOCIO-EDUCATIVI PRIMA INFANZIA	8.550,00		8.550,00		0,000		0,000	8.550,00		
. TOTALE CATEGORIA 2 02	8.550,00		8.550,00		0,000		0,000	8.550,00		
. CATEGORIA 2 03 Contributi e trasferimenti dalla Regione per funzioni delegate	175.962,00		175.962,00		0,000		0,000	175.962,00		
Risorsa 2 03 5064 CONTRIBUTO PER FINANZIAMENTO ATTIVITA' "AMBITO TERRITORIALE SOCIALE 57"	175.962,00		175.962,00		0,000		0,000	175.962,00		
Risorsa 2 03 5070 CONTRIBUTO IN ATTUAZIONE L.R. N.15/8.6.2006	55.000,00		55.000,00	8.426,18	15,320	8.426,18	15,320	46.573,82	8.426,18	8.426,18
. TOTALE CATEGORIA 2 03	230.962,00		230.962,00	8.426,18	3,648	8.426,18	3,648	222.535,82	8.426,18	8.426,18
. CATEGORIA 2 04 Contributi e trasferimenti da parte di organismi comunitari ed internazionali	1.600,00		1.600,00		0,000		0,000	1.600,00		
Risorsa 2 04 5081 CONTRIBUTO QUOTE PRODOTTI CASEARI MENSE SCOLASTICHE	1.600,00		1.600,00		0,000		0,000	1.600,00		
. TOTALE CATEGORIA 2 04	1.600,00		1.600,00		0,000		0,000	1.600,00		
. CATEGORIA 2 05 Contributi e trasferimenti correnti da altri enti del settore pubblico	10.000,00		10.000,00		0,000		0,000	10.000,00		
Risorsa 2 05 5086 CONTRIBUTO PER MANIFESTAZIONE "PESTO E DINTORNI"	10.000,00		10.000,00		0,000		0,000	10.000,00		
Risorsa 2 05 5090 RIMBORSO SPESA PASTI CONSUMATI DA DOCENTI	15.600,00		15.600,00		0,000		0,000	15.600,00		
Risorsa 2 05 5094 CONTRIBUTO SPESE GESTIONE "AMBITO TERRITORIALE SOCIALE 57" - DA COMUNE DI COGORNO	52.900,00		52.900,00		0,000		0,000	52.900,00		
Risorsa 2 05 5095 CONTRIBUTO SPESE GESTIONE "AMBITO TERRITORIALE SOCIALE 57" - DA COMUNE DI NE	25.400,00		25.400,00		0,000		0,000	25.400,00		
. TOTALE CATEGORIA 2 05	103.900,00		103.900,00		0,000		0,000	103.900,00		
346.675,04			346.675,04	8.426,18	2,431	8.426,18	2,431	338.248,86	8.426,18	8.426,18
TITOLO III - Entrate extratributarie										
. CATEGORIA 3 01 Proventi dei servizi pubblici	1.100,00		1.100,00		0,000		0,000	1.100,00		
Risorsa 3 01 5102 DIRITTI DI SEGRETERIA PER RILASCIO ATTI E DOCUMENTAZIONI UFFICI DEMOGRAFICI	1.100,00		1.100,00		0,000		0,000	1.100,00		
. TOTALE CATEGORIA 3 01	1.100,00		1.100,00		0,000		0,000	1.100,00		
TITOLO III - Entrate extratributarie										
. TOTALE TITOLO III	1.100,00		1.100,00		0,000		0,000	1.100,00		
TITOLO III - Entrate extratributarie										
. CATEGORIA 3 01 Proventi dei servizi pubblici	1.100,00		1.100,00		0,000		0,000	1.100,00		
Risorsa 3 01 5102 DIRITTI DI SEGRETERIA PER RILASCIO ATTI E DOCUMENTAZIONI UFFICI DEMOGRAFICI	1.100,00		1.100,00		0,000		0,000	1.100,00		
. TOTALE CATEGORIA 3 01	1.100,00		1.100,00		0,000		0,000	1.100,00		
TITOLO III - Entrate extratributarie										
. TOTALE TITOLO III	1.100,00		1.100,00		0,000		0,000	1.100,00		
TITOLO III - Entrate extratributarie										
. CATEGORIA 3 01 Proventi dei servizi pubblici	1.100,00		1.100,00		0,000		0,000	1.100,00		
Risorsa 3 01 5102 DIRITTI DI SEGRETERIA PER RILASCIO ATTI E DOCUMENTAZIONI UFFICI DEMOGRAFICI	1.100,00		1.100,00		0,000		0,000	1.100,00		
. TOTALE CATEGORIA 3 01	1.100,00		1.100,00		0,000		0,000	1.100,00		
TITOLO III - Entrate extratributarie										
. TOTALE TITOLO III	1.100,00		1.100,00		0,000		0,000	1.100,00		

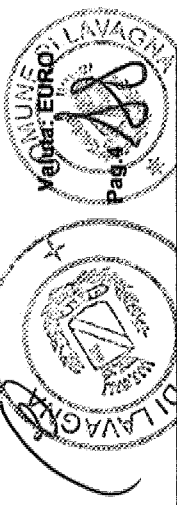


Descrizione	Previsione Iniziale	Variazioni	Previsione Assestata	Prenotazioni	% Utili	Accertato	% Utili	Disponibilità a Accettare	Incassato
Risorsa 3 01 5104 DIRITTI RILASCIO CARTE IDENTITA'	8.000,00		8.000,00	5.000,00	62,500	5.000,00	62,500	3.000,00	1.367,40
Risorsa 3 01 5107 RIMBORSO STAMPATI PER RILASCIO ATTI E DOCUMENTAZIONI UFFICI DEMOGRAFICI	7.000,00		7.000,00	7.000,00	100,000	7.000,00	100,000		1.141,14
Risorsa 3 01 5108 DIRITTI DI SEGRETERIA SU ATTI ROGATI DAL SEGRETARIO GENERALE	20.000,00		20.000,00	6.082,20	30,411	6.082,20	30,411	13.917,80	6.082,20
Risorsa 3 01 5113 DIRITTI DI NOTIFICA ATTI	1.800,00		1.800,00	200,00	11,111	200,00	11,111	1.600,00	17,64
Risorsa 3 01 5116 PROVENTI PER SERVIZI CIMITERIALI	500,00		500,00	150,00	30,000	150,00	30,000	350,00	41,88
Risorsa 3 01 5120 PROVENTI SERVIZIO REFEZIONE SCOLASTICA	280.000,00		280.000,00	150.000,00	53,571	150.000,00	53,571	130.000,00	91.285,10
Risorsa 3 01 5121 PROVENTI SERVIZIO TRASPORTO SCOLASTICO	37.000,00		37.000,00	24.000,00	64,865	24.000,00	64,865	13.000,00	12.583,70
Risorsa 3 01 5122 PROVENTI ATTIVITA' ASILO NIDO	70.000,00		70.000,00	16.863,66	24,091	16.863,66	24,091	53.136,34	14.447,33
Risorsa 3 01 5123 PROVENTI DIVERSI DA ATTIVITA' DISTRETTUALI PER SERVIZI SOCIO-ASS.LI	29.300,00		29.300,00	4.724,25	16,124	4.724,25	16,124	24.575,75	2.209,00
TOTALE CATEGORIA 3 01	454.700,00		454.700,00	215.020,11	47,288	215.020,11	47,288	239.679,89	129.343,61
CATEGORIA 3 05 Proventi diversi									
Risorsa 3 05 5162 RIMBORSO RETTE RICOVERO	32.000,00		32.000,00	21.331,33	66,660	21.331,33	66,660	10.668,67	6.303,00
Risorsa 3 05 5163 RIMBORSO SPESE GESTIONE/ORGANIZZAZIONE CENTRO RICREATIVO ESTIVO	12.000,00		12.000,00		0,000		0,000	12.000,00	
Risorsa 3 05 5166 FONDO SOCIALE A.T.O.	18.615,00		18.615,00		0,000		0,000	18.615,00	
Risorsa 3 05 5171 PROVENTI PER RILASCIO FOTOCOPIE ATTI AMMINISTRATIVI RIENTRANTI NEL CAMPO IVA	200,00		200,00	100,00	50,000	100,00	50,000	100,00	18,00
Risorsa 3 05 5177 RIMBORSO SPESE PERSONALE IN ASPETTATIVA SINDACALE	31.500,00		31.500,00		0,000		0,000	31.500,00	
Risorsa 3 05 5180 RIMBORSO SPESE PERSONALE IN COMANDO	32.000,00		32.000,00		0,000		0,000	32.000,00	
Risorsa 3 05 5191 COMPENSAZIONE SPESA ATTIVITA' INTERNA DI PROGETTAZIONE (ART.92 DL. 163/2006)	50.000,00		50.000,00	15.000,00	30,000	15.000,00	30,000	35.000,00	4.706,85
TOTALE CATEGORIA 3 05	176.315,00		176.315,00	36.431,33	20,663	36.431,33	20,663	139.883,67	11.027,85
TOTALE TITOLO III	631.015,00		631.015,00	251.451,44	39,849	251.451,44	39,849	379.563,56	140.371,46
TOTALE CENTRO DI COSTO 51	977.790,04		977.790,04	259.877,62	26,578	259.877,62	26,578	717.912,42	148.797,64

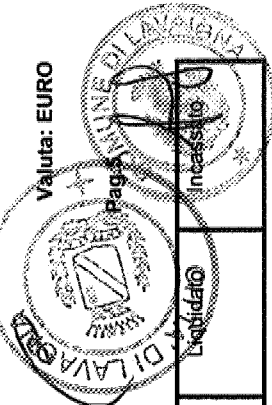
Descrizione	Previsione Iniziale	Variazioni	Previsione Assestata	Prenotazioni	% Util.	Accertato	% Util.	Disponibilità a Accettare	Liquitato	Incasato
TITOLO I - Entrate tributarie										
. CATEGORIA 1 01 Imposte										
Risorsa 1 01 5001 IMPOSTA SULLA PUBBLICITA'	98.000,00		98.000,00		0,000		0,000	98.000,00		253,75
Risorsa 1 01 5003 ADDIZIONALE I.R.P.E.F.	650.000,00		650.000,00	100.000,00	15,385	100.000,00	15,385	550.000,00		253,75
Risorsa 1 01 5005 I.C.I. - RECUPERO ARRETRATI	200.000,00		200.000,00		0,000		0,000	200.000,00		
Risorsa 1 01 5006 IMU - IMPOSTA MUNICIPALE PROPRIA	10.000.000,00		10.000.000,00		0,000		0,000	10.000.000,00		
. TOTALE CATEGORIA 1 01	10.948.000,00		10.948.000,00	100.000,00	0,913	100.000,00	0,913	10.848.000,00		253,75
. CATEGORIA 1 02 Tasse										
Risorsa 1 02 5011 T.O.S.A.P. - TASSA OCCUPAZIONI SPAZI ED AREE PUBBLICHE	233.000,00		233.000,00		0,000		0,000	233.000,00		
Risorsa 1 02 5013 T.A.R.S.U. - RECUPERO ARRETRATI	200.000,00		200.000,00		0,000		0,000	200.000,00		
Risorsa 1 02 5017 TARES - TRIBUTO COMUNALE RIFIUTI E SERVIZI	3.152.745,00		3.152.745,00		0,000		0,000	3.152.745,00		
. TOTALE CATEGORIA 1 02	3.585.745,00		3.585.745,00		0,000		0,000	3.585.745,00		
. CATEGORIA 1 03 Tributi speciali ed altre entrate tributarie proprie										
Risorsa 1 03 5019 PROVENTI DERIVANTI DALLA COMPARTICIPAZIONE ALLA LOTTA ALL'EVASIONE FISCALE (ART. 18 DL 78/2010)	20.000,00		20.000,00		0,000		0,000	20.000,00		
Risorsa 1 03 5025 DIRITTI SULLE PUBBLICHE AFFISSIONI	34.000,00		34.000,00		0,000		0,000	34.000,00		
. TOTALE CATEGORIA 1 03	54.000,00		54.000,00		0,000		0,000	54.000,00		
. TOTALE TITOLO I	14.587.745,00		14.587.745,00	100.000,00	0,686	100.000,00	0,686	14.487.745,00	253,75	253,75
TITOLO II - Entrate derivanti da contributi e trasferimenti correnti dello Stato, della regione e di altri enti pubblici anche in rapporto all'esercizio di funzioni delegate dalla regione										
. CATEGORIA 2 01 Contributi e trasferimenti correnti dallo Stato										
Risorsa 2 01 5038 CONTRIBUTO PER SVILUPPO INVESTIMENTI	54.409,42		54.409,42		0,000		0,000	54.409,42		
Risorsa 2 01 5040 CONTRIBUTO IN C/INTERESSI SU MUTUO PALAZZETTO DELLO SPORT - PRIMO LOTTO - EURO 175.595,00=	11.180,66		11.180,66		0,000		0,000	11.180,66		
. TOTALE CATEGORIA 2 01	65.590,08		65.590,08		0,000		0,000	65.590,08		
. CATEGORIA 2 02 Contributi e trasferimenti correnti dalla Regione										
Risorsa 2 02 5047 CONTRIBUTO IN C/INTERESSI SU MUTUO PALESTRA PARCO DEL COTONIFICIO	8.500,00		8.500,00		0,000		0,000	8.500,00		
Risorsa 2 02 5049 CONTRIBUTI IN C/INTERESSI SU MUTUI IMPIANTI SPORTIVI	2.640,76		2.640,76		0,000		0,000	2.640,76		
Risorsa 2 02 5057 CONTRIBUTO IN C/INTERESSI SU MUTUO COMPLETAMENTO IMPIANTI SPORTIVI BARASSI - EURO 296.962,71=	7.275,59		7.275,59		0,000		0,000	7.275,59		
Risorsa 2 02 5058 CONTRIBUTO IN C/INTERESSI SU MUTUO PALAZZETTO DELLO SPORT - SECONDO LOTTO - EURO 274.755,00=	5.495,10		5.495,10		0,000		0,000	5.495,10		
Risorsa 2 02 5059 CONTRIBUTO IN C/INTERESSI SU MUTUO CAMPO RIBOLI - PRIMC LOTTO -EURO 362.785,15=	7.986,00		7.986,00		0,000		0,000	7.986,00		



Descrizione	Previsione Iniziale	Variazioni	Previsione Assestata	Prenotazioni	% Utili.	Accertato	% Utili.	Disponibilità a Accertare	Impegnato	Incassato
Risorsa 2 02 5062 CONTRIBUTO IN C/INTERESSI PER IMPIANTI SPORTIVI 2009	4.200,00		4.200,00		0,000		0,000	4.200,00		
TOTALE CATEGORIA 2 02	36.097,45		36.097,45		0,000		0,000	36.097,45		
CATEGORIA 2 05 Contributi e trasferimenti correnti da altri enti del settore pubblico	3.000,00		3.000,00		0,000		0,000	3.000,00		
Risorsa 2 05 5009 5 PER 1000 GETTITO IRPEF	3.000,00		3.000,00		0,000		0,000	3.000,00		
TOTALE CATEGORIA 2 05	104.687,53		104.687,53		0,000		0,000	104.687,53		
TOTALE TITOLO II										
TITOLO III - Entrate extratributarie										
CATEGORIA 3 01 Proventi dei servizi pubblici										
Risorsa 3 01 5116 PROVENTI PER SERVIZI CIMITERIALI	180.000,00		180.000,00	156.000,00	86,667	156.000,00	86,667	24.000,00	39.090,00	39.090,00
Risorsa 3 01 5117 PROVENTI PER ILLUMINAZIONI VOTIVE	79.000,00		79.000,00		0,000		0,000	79.000,00		
Risorsa 3 01 5119 PROVENTI PER SERVIZIO PARCHEGGIA MEZZO PARCOMETRI	211.000,00		211.000,00	200.000,00	94,787	200.000,00	94,787	11.000,00	18.587,38	18.587,38
TOTALE CATEGORIA 3 01	470.000,00		470.000,00	356.000,00	75,745	356.000,00	75,745	114.000,00	57.677,38	57.677,38
CATEGORIA 3 02 Proventi dei beni dell'ente										
Risorsa 3 02 5140 RIMBORSO UTENZE UTILIZZO IMMOBILI COMUNALI	8.000,00		8.000,00	600,00	7,500	600,00	7,500	7.400,00	150,00	150,00
Risorsa 3 02 5142 FITTI ATTIVI COMUNALI	65.000,00		65.000,00	26.508,03	40,782	26.508,03	40,782	38.491,97	6.276,59	6.276,59
Risorsa 3 02 5143 PROVENTI CONCESSIONE SALE COMUNALI	7.500,00		7.500,00	1.950,00	26,000	1.950,00	26,000	5.550,00	570,00	570,00
Risorsa 3 02 5144 PROVENTI CONCESSIONI CIMITERIALI IDRICO INTEGRATO	300.000,00		300.000,00	66.000,00	22,000	66.000,00	22,000	234.000,00	37.900,00	37.900,00
Risorsa 3 02 5145 CANONE CONCESSIONE SERVIZIO IDRICO INTEGRATO	77.037,07		77.037,07		0,000		0,000	77.037,07		
Risorsa 3 02 5147 PROVENTI PRODUZIONE ENERGIA ELETTRICA DA FONTI RINNOVABILI	5.000,00		5.000,00		0,000		0,000	5.000,00		
TOTALE CATEGORIA 3 02	462.537,07		462.537,07	95.058,03	20,551	95.058,03	20,551	367.479,04	44.896,59	44.896,59
CATEGORIA 3 03 Interessi su anticipazioni e crediti										
Risorsa 3 03 5151 INTERESSI ATTIVI	30.000,00		30.000,00		0,000		0,000	30.000,00		
TOTALE CATEGORIA 3 03	30.000,00		30.000,00		0,000		0,000	30.000,00		
CATEGORIA 3 05 Proventi diversi										
Risorsa 3 05 5164 RIMBORSO RATE AMMORTAMENTO MUTUI	993,46		993,46		0,000		0,000	993,46		
Risorsa 3 05 5167 INDENNIZZI ASSICURATIVI	10.000,00		10.000,00		0,000		0,000	10.000,00		
Risorsa 3 05 5169 PROVENTI RILASCIO FOTOCOPIE ATTI AMMINISTRATIVI	1.000,00		1.000,00		0,000		0,000	1.000,00		
Risorsa 3 05 5170 PROVENTI RILASCIO CONTRASSEGNI PER POSTEGGI AUTO INVALIDI	600,00		600,00	600,00	100,000	600,00	100,000		161,00	161,00
Risorsa 3 05 5179 RIMBORSO SPESE AMMORTAMENTO MUTUI SERVIZIO IDRICO INTEGRATO	159.838,36		159.838,36		0,000		0,000	159.838,36		
Risorsa 3 05 5190 INTROITI E RIMBORSI DIVERSI	100.000,00		100.000,00	8.752,41	8,752	8.752,41	8,752	91.247,59	1.940,24	1.940,24
Risorsa 3 05 5192 RIMBORSO DA COOPERATIVA SOLIDARIETA' QUOTA PARTE SENTENZE C.APPELLO N.369 E 460/2013 - SPALLA/FENU -	1.176.097,15		1.176.097,15		0,000		0,000	1.176.097,15		
Risorsa 3 05 5193 RIMBORSO PER ELEZIONI - DA STATO	40.000,00		40.000,00		0,000		0,000	40.000,00		
TOTALE CATEGORIA 3 05	1.488.528,97		1.488.528,97	9.352,41	0,628	9.352,41	0,628	1.479.176,56	2.101,24	2.101,24
TOTALE TITOLO III	2.451.066,04		2.451.066,04	460.410,44	18,784	460.410,44	18,784	1.990.655,60	104.675,21	104.675,21

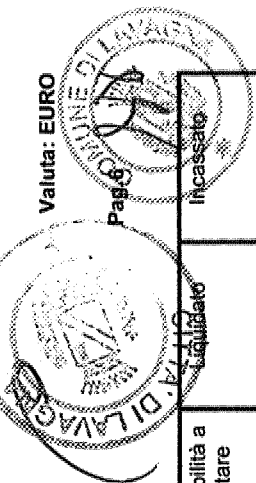


Descrizione	Previsione Iniziale	Variazioni	Previsione Assestata	Prenotazioni	% Util.	Accertato	% Util.	Disponibilità a Accertare	Liquidato	Incassato
TITOLO IV - Entrate derivanti da alienazioni, da trasferimenti di capitale e da riscossioni di crediti										
• CATEGORIA 4 06 Riscossione di crediti	1.500.000,00		1.500.000,00		0,000		0,000	1.500.000,00		
• Risorsa 4 06 5221 PRELIEVO FONDI DA C/C VINCOLATO PER SOSTENIMENTO SPESE FINANZIATE CON PROVENTI A SPECIFICA DESTINAZIONE	1.500.000,00		1.500.000,00		0,000		0,000	1.500.000,00		
• TOTALE CATEGORIA 4 06	1.500.000,00		1.500.000,00		0,000		0,000	1.500.000,00		
TOTALE TITOLO IV	18.643.498,57		18.643.498,57	560.410,44	3,006	560.410,44	3,006	18.083.088,13	104.928,96	104.928,96
TOTALE CENTRO DI COSTO 52										




Responsabile:

Descrizione	Previsione Iniziale	Variazioni	Previsione Assestata	Prenotazioni	% Util.	Accertato	% Util.	Disponibilità a Accertare	Liquidato	Incasato
TITOLO I - Entrate tributarie										
. CATEGORIA 1 03 Tributi speciali ed altre entrate tributarie proprie	80.000,00		80.000,00	0,000	0,000	80.000,00	0,000	80.000,00		
Risorsa 1 03 5023 PROVENTI CONDONO EDILIZIO	80.000,00		80.000,00	0,000	0,000	80.000,00	0,000	80.000,00		
. TOTALE CATEGORIA 1 03	80.000,00		80.000,00	0,000	0,000	80.000,00	0,000	80.000,00		
TOTALE TITOLO I										
TITOLO III - Entrate extratributarie										
. CATEGORIA 3 01 Proventi dei servizi pubblici	6.000,00		6.000,00	5.000,00	83,333	5.000,00	83,333	1.000,00	1.150,00	1.150,00
Risorsa 3 01 5100 RIMBORSO SPESE ISTRUTTORIA PRATICHE AREA SERVIZI ALLE IMPRESE E AL TERRITORIO	75.000,00		75.000,00	65.000,00	86,667	65.000,00	86,667	10.000,00	17.343,00	17.343,00
Risorsa 3 01 5101 DIRITTI DI SEGRETERIA PER RILASCIO ATTI E DOCUMENTAZIONI UFFICIO URBANISTICA	6.500,00		6.500,00	5.000,00	76,923	5.000,00	76,923	1.500,00	705,00	705,00
Risorsa 3 01 5103 DIRITTI DI SEGRETERIA E RIMBORSO SPESE PER RILASCIO ATTI UFFICIO LICENZE	1.800,00		1.800,00	0,000	0,000	0,000	0,000	1.800,00		
Risorsa 3 01 5105 DIRITTI SOPRALLUOGO E ALLACCIO SCARICHI FOGNARI	1.600,00		1.600,00	1.200,00	75,000	1.200,00	75,000	400,00	270,94	270,94
Risorsa 3 01 5106 RIMBORSO STAMPATI PER RILASCIO ATTI E DOCUMENTAZIONI UFFICIO URBANISTICA	8.500,00		8.500,00	8.000,00	94,118	8.000,00	94,118	500,00	1.360,00	1.360,00
Risorsa 3 01 5109 DIRITTI ISTRUTTORIA/SOPRALLUOGO PRATICHE UFFICIO DEMANIO STRADALE	2.000,00		2.000,00	2.000,00	100,000	2.000,00	100,000		770,00	770,00
Risorsa 3 01 5112 DIRITTI ISTRUTTORIA PRATICHE UFFICIO AMBIENTE	27.500,00		27.500,00	6.000,00	21,818	6.000,00	21,818	21.500,00	3.850,00	3.850,00
Risorsa 3 01 5124 DIRITTI DI SEGRETERIA CONDONO EDILIZIO	100.000,00		100.000,00	200.000,00	200,000	200.000,00	200,000	-100.000,00		
Risorsa 3 01 5125 SANZIONI AMMINISTRATIVE	228.900,00		228.900,00	292.200,00	127,654	292.200,00	127,654	-63.300,00	25.448,94	25.448,94
. TOTALE CATEGORIA 3 01	228.900,00		228.900,00	292.200,00	127,654	292.200,00	127,654	-63.300,00	25.448,94	25.448,94
TOTALE TITOLO III				35.435,31	14,174	35.435,31	14,174	214.564,69	12.464,46	12.464,46
TITOLO IV - Entrate derivanti da alienazioni, da trasferimenti di capitale e da riscossioni di crediti										
. CATEGORIA 4 05 Trasferimenti di capitale da altri soggetti	250.000,00		250.000,00	7.981,00	15,962	7.981,00	15,962	42.019,00	3.442,61	3.442,61
Risorsa 4 05 6047 PROVENTI CONCESSIONI EDILIZIE PER OPERE DI URBANIZZAZIONE PRIMARIA E COSTO DI COSTRUZIONE	50.000,00		50.000,00	43.416,31	14,472	43.416,31	14,472	256.583,69	15.907,07	15.907,07
Risorsa 4 05 6048 PROVENTI CONCESSIONI EDILIZIE PER OPERE DI URBANIZZAZIONE SECONDARIA	300.000,00		300.000,00	43.416,31	14,472	43.416,31	14,472	256.583,69	15.907,07	15.907,07
. TOTALE CATEGORIA 4 05	300.000,00		300.000,00	335.616,31	55,118	335.616,31	55,118	273.283,69	41.356,01	41.356,01
TOTALE TITOLO IV	608.900,00		608.900,00							
TOTALE CENTRO DI COSTO 53										



Descrizione	Previsione Iniziale	Variazioni	Previsione Assestata	Prenotazioni	% Util.	Accertato	% Util.	Disponibilità a Accertare	Liquidato	Incassato
TITOLO III - Entrate extratributarie										
. CATEGORIA 3 01 Proventi dei servizi pubblici										
Risorsa 3 01 5114 SANZIONI AMMINISTRATIVE PER VIOLAZIONI AL CODICE DELLA STRADA ED AI REGOLAMENTI	355.000,00		355.000,00	145.000,00	40,845	145.000,00	40,845	210.000,00	13.778,76	13.778,76
. TOTALE CATEGORIA 3 01	355.000,00		355.000,00	145.000,00	40,845	145.000,00	40,845	210.000,00	13.778,76	13.778,76
. CATEGORIA 3 05 Proventi diversi										
Risorsa 3 05 5169 PROVENTI RILASCIO FOTOCOPIE ATTI AMMINISTRATIVI	6.000,00		6.000,00	5.000,00	83,333	5.000,00	83,333	1.000,00	1.191,00	1.191,00
Risorsa 3 05 5172 PROVENTI SERVIZIO SEGNALETICA - SCORTE TRASPORTI ECCEZIONALI	2.000,00		2.000,00	0,000	0,000	0,000	0,000	2.000,00		
Risorsa 3 05 5174 RIMBORSI PER DANNEGGIAMENTO SEGNALETICA	2.000,00		2.000,00	0,000	0,000	0,000	0,000	2.000,00		
. TOTALE CATEGORIA 3 05	10.000,00		10.000,00	5.000,00	50,000	5.000,00	50,000	5.000,00	1.191,00	1.191,00
TOTALE TITOLO III	365.000,00		365.000,00	150.000,00	41,096	150.000,00	41,096	215.000,00	14.969,76	14.969,76
TOTALE CENTRO DI COSTO 54	365.000,00		365.000,00	150.000,00	41,096	150.000,00	41,096	215.000,00	14.969,76	14.969,76



Responsabile:

Descrizione	Previsione Iniziale	Variazioni	Previsione Assestata	Prenotazioni	% Util.	Accertato	% Util.	Disponibilità a Accertare	Liquidato	Incassato
TOTALE GENERALE	20.595.188,61		20.595.188,61	1.305.904,37	6,341	1.305.904,37	6,341	19.289.284,24	310.052,37	310.052,37

