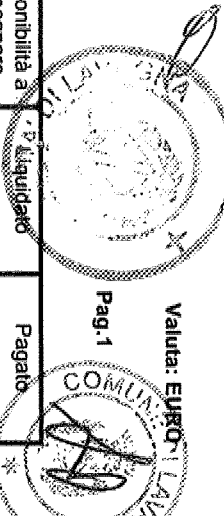


allegato alla Delibera di C.C. Nr. 38 del 10 APR. 2014



Descrizione	Previsione Iniziale	Variazioni	Previsione Assesata	Prenotazioni	% Util.	Impegnato	% Util.	Disponibilità a liquidare	Pagato
-------------	---------------------	------------	---------------------	--------------	---------	-----------	---------	---------------------------	--------

TITOLO I - Spese Correnti

· FUNZIONE 01 Funzioni generali di amministrazione, di gestione e di controllo

· SERVIZIO 01 01 Organi Istituzionali, partecipazione e decentramento

Intervento 1 01 01 02 Acquisto di beni di consumo e/o di materie prime

Intervento 1 01 01 03 Prestazioni di servizi

Intervento 1 01 01 05 Trasferimenti

TOTALE SERVIZIO 01 01

· SERVIZIO 01 02 Segreteria generale, personale, organizzazione

Intervento 1 01 02 01 Personale

Intervento 1 01 02 03 Prestazioni di servizi

Intervento 1 01 02 05 Trasferimenti

TOTALE SERVIZIO 01 02

· SERVIZIO 01 03 Gestione economica, finanziaria, programmazione, provveditorato e controllo di gestione

Intervento 1 01 03 01 Personale

TOTALE SERVIZIO 01 03

· SERVIZIO 01 04 Gestione delle entrate tributarie e servizi fiscali

Intervento 1 01 04 01 Personale

TOTALE SERVIZIO 01 04

· SERVIZIO 01 06 Ufficio tecnico

Intervento 1 01 06 01 Personale

TOTALE SERVIZIO 01 06

· SERVIZIO 01 07 Anagrafe, stato civile, elettorale, leva e servizio statistico

Intervento 1 01 07 01 Personale

TOTALE SERVIZIO 01 07

· SERVIZIO 01 08 Altri servizi generali

Intervento 1 01 08 01 Personale

Intervento 1 01 08 02 Acquisto di beni di consumo e/o di materie prime

Intervento 1 01 08 03 Prestazioni di servizi

Intervento 1 01 08 07 Imposte e tasse

TOTALE SERVIZIO 01 08

TOTALE FUNZIONE 01

· FUNZIONE 03 Funzioni di polizia locale

Intervento 1 03 01 01 Personale

TOTALE SERVIZIO 03 01

TOTALE FUNZIONE 03

· FUNZIONE 04 Funzioni di istruzione pubblica

Intervento 1 04 01 Scuola materna

Intervento 1 01 01 02 Acquisto di beni di consumo e/o di materie prime	4.160,00		4.160,00		0,000		0,000	4.160,00	
Intervento 1 01 01 03 Prestazioni di servizi	17.000,00		17.000,00	3.000,00	17,647	3.000,00	17,647	14.000,00	
Intervento 1 01 01 05 Trasferimenti	500,00		500,00		0,000		0,000	500,00	
TOTALE SERVIZIO 01 01	21.660,00		21.660,00	3.000,00	13,850	3.000,00	13,850	18.660,00	
Intervento 1 01 02 01 Personale	724.792,34		724.792,34	703.510,63	97,064	703.510,63	97,064	21.281,71	161.614,51
Intervento 1 01 02 03 Prestazioni di servizi	26.070,78		26.070,78	5.130,24	19,678	5.130,24	19,678	20.940,54	
Intervento 1 01 02 05 Trasferimenti	6.500,00		6.500,00		0,000		0,000	6.500,00	
TOTALE SERVIZIO 01 02	757.363,12		757.363,12	708.640,87	93,567	708.640,87	93,567	48.722,25	161.614,51
Intervento 1 01 03 01 Personale	415.622,31		415.622,31	415.622,31	100,000	415.622,31	100,000		99.284,99
TOTALE SERVIZIO 01 03	415.622,31		415.622,31	415.622,31	100,000	415.622,31	100,000		99.284,99
Intervento 1 01 04 01 Personale	20.000,00		20.000,00	19.500,00	97,500	19.500,00	97,500	500,00	
TOTALE SERVIZIO 01 04	20.000,00		20.000,00	19.500,00	97,500	19.500,00	97,500	500,00	
Intervento 1 01 06 01 Personale	779.558,58		779.558,58	744.558,58	95,510	744.558,58	95,510	35.000,00	164.462,85
TOTALE SERVIZIO 01 06	779.558,58		779.558,58	744.558,58	95,510	744.558,58	95,510	35.000,00	164.462,85
Intervento 1 01 07 01 Personale	439.032,74		439.032,74	439.032,74	100,000	439.032,74	100,000		109.030,81
TOTALE SERVIZIO 01 07	439.032,74		439.032,74	439.032,74	100,000	439.032,74	100,000		109.030,81
Intervento 1 01 08 01 Personale	694.414,94		694.414,94	566.333,40	81,555	566.333,40	81,555	128.081,54	88.107,23
Intervento 1 01 08 02 Acquisto di beni di consumo e/o di materie prime	6.000,00		6.000,00	4.441,23	74,021	4.441,23	74,021	1.558,77	
Intervento 1 01 08 03 Prestazioni di servizi	53.650,00		53.650,00	13.166,58	24,542	13.166,58	24,542	40.483,42	3.674,60
Intervento 1 01 08 07 Imposte e tasse	323.000,00		323.000,00	270.000,00	83,591	270.000,00	83,591	53.000,00	62.848,98
TOTALE SERVIZIO 01 08	1.077.064,94		1.077.064,94	853.941,21	79,284	853.941,21	79,284	223.123,73	154.630,81
TOTALE FUNZIONE 01	3.510.301,69		3.510.301,69	3.184.295,71	90,713	3.184.295,71	90,713	326.005,98	689.023,97
Intervento 1 03 01 01 Personale	598.590,43		598.590,43	598.590,43	100,000	598.590,43	100,000		142.632,30
TOTALE SERVIZIO 03 01	598.590,43		598.590,43	598.590,43	100,000	598.590,43	100,000		142.632,30
TOTALE FUNZIONE 03	598.590,43		598.590,43	598.590,43	100,000	598.590,43	100,000		142.632,30

Descrizione	Previsione Iniziale	Variazioni	Previsione Assestata	Prenotazioni	% Util.	Impegnato	% Util.	Disponibilità a 31/12/2014	Disliquidato	Pagato
-------------	---------------------	------------	----------------------	--------------	---------	-----------	---------	----------------------------	--------------	--------

Intervento 1 04 01 02 Acquisto di beni di consumo elo di materie prime 6.000,00 6.000,00 0,000 0,000 6.000,00 6.000,00 0,000 0,000 500,00 36.788,05

Intervento 1 04 01 03 Prestazioni di servizi 500,00 500,00 0,000 0,000 500,00 15.678,62 8.086,69

TOTALE SERVIZIO 04 01 6.500,00 6.500,00 0,000 0,000 6.500,00 23.138,09

SERVIZIO 04 02 Istruzione elementare 5.500,00 5.500,00 0,000 0,000 5.500,00 3.512,70

Intervento 1 04 02 02 Acquisto di beni di consumo elo di materie prime 500,00 500,00 0,000 0,000 500,00 780,70

Intervento 1 04 02 03 Prestazioni di servizi 3.000,00 3.000,00 0,000 0,000 3.000,00 26.650,79

Intervento 1 04 02 05 Trasterimenti 9.000,00 9.000,00 0,000 0,000 9.000,00 23.918,79

TOTALE SERVIZIO 04 02 9.000,00 9.000,00 0,000 0,000 9.000,00 26.650,79

SERVIZIO 04 03 Istruzione media 1.000,00 1.000,00 0,000 0,000 1.000,00 23.918,79

Intervento 1 04 03 02 Acquisto di beni di consumo elo di materie prime 500,00 500,00 0,000 0,000 500,00 1.604,04

Intervento 1 04 03 03 Prestazioni di servizi 1.000,00 1.000,00 0,000 0,000 1.000,00 46.458,78

Intervento 1 04 03 05 Trasterimenti 2.500,00 2.500,00 0,000 0,000 2.500,00 46.557,60

TOTALE SERVIZIO 04 03 1.000,00 1.000,00 0,000 0,000 1.000,00 1.604,04

SERVIZIO 04 05 Assistenza scolastica, trasporti, refezione e altri servizi 164.518,13 164.518,13 100,000 100,000 164.518,13 36.788,05

Intervento 1 04 05 01 Personale 164.000,00 164.000,00 64,616 64,616 105.989,77 15.678,62

Intervento 1 04 05 02 Acquisto di beni di consumo elo di materie prime 335.000,00 335.000,00 20,791 20,791 69.649,74 1.604,04

Intervento 1 04 05 03 Prestazioni di servizi 663.518,13 663.518,13 51,263 51,263 340.137,64 54.070,71

TOTALE SERVIZIO 04 05 681.518,13 681.518,13 49,923 49,923 340.236,46 54.169,53

TOTALE FUNZIONE 04 681.518,13 681.518,13 49,923 49,923 340.236,46 54.169,53

FUNZIONE 05 Funzioni relative alla cultura e ai beni culturali 103.060,85 103.060,85 100,000 100,000 103.060,85 23.138,09

SERVIZIO 05 01 Biblioteche, musei e pinacoteche 103.060,85 103.060,85 0,000 0,000 4.000,00 23.138,09

Intervento 1 05 01 01 Personale 4.000,00 4.000,00 0,000 0,000 4.000,00 23.138,09

Intervento 1 05 01 02 Acquisto di beni di consumo elo di materie prime 26.300,00 26.300,00 41,240 41,240 10.846,00 3.512,70

Intervento 1 05 01 03 Prestazioni di servizi 133.360,85 133.360,85 85,413 85,413 113.906,85 26.650,79

TOTALE SERVIZIO 05 01 133.360,85 133.360,85 85,413 85,413 113.906,85 26.650,79

SERVIZIO 05 02 Teatri, attività culturali e servizi diversi nel settore culturale 3.000,00 3.000,00 0,000 0,000 3.000,00 780,70

Intervento 1 05 02 03 Prestazioni di servizi 20.000,00 20.000,00 0,000 0,000 20.000,00 26.650,79

Intervento 1 05 02 05 Trasterimenti 23.000,00 23.000,00 0,000 0,000 23.000,00 780,70

TOTALE SERVIZIO 05 02 156.360,85 156.360,85 0,000 0,000 156.360,85 26.650,79

FUNZIONE 07 Funzioni nel campo turistico 76.505,71 76.505,71 100,000 100,000 76.505,71 16.958,05

SERVIZIO 07 01 Servizi turistici 2.000,00 2.000,00 0,000 0,000 2.000,00 16.958,05

Intervento 1 07 01 01 Personale 2.000,00 2.000,00 0,000 0,000 2.000,00 16.958,05

Intervento 1 07 01 03 Prestazioni di servizi 78.505,71 78.505,71 97,452 97,452 76.505,71 16.958,05

TOTALE SERVIZIO 07 01 80.000,00 80.000,00 0,000 0,000 80.000,00 16.958,05

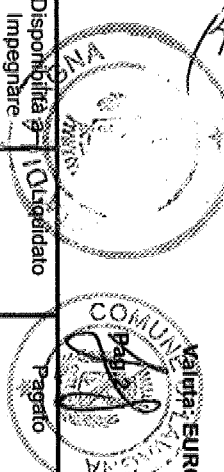
SERVIZIO 07 02 Manifestazioni turistiche 48.000,00 48.000,00 0,000 0,000 48.000,00 16.958,05

Intervento 1 07 02 02 Acquisto di beni di consumo elo di materie prime 48.000,00 48.000,00 0,000 0,000 48.000,00 16.958,05

Intervento 1 07 02 03 Prestazioni di servizi 8.000,00 8.000,00 0,000 0,000 8.000,00 16.958,05

TOTALE SERVIZIO 07 02 56.000,00 56.000,00 0,000 0,000 56.000,00 16.958,05

TOTALE FUNZIONE 07 136.505,71 136.505,71 100,000 100,000 136.505,71 16.958,05



Descrizione	Previsione Iniziale	Variazioni	Previsione Assesata	Premozioni	% Util.	Impegnato	% Util.	Disponibilità a Impegnare	Liquidato	Pagato
-------------	---------------------	------------	---------------------	------------	---------	-----------	---------	---------------------------	-----------	--------

Intervento 1 07 02 05 Trasferimenti	38.260,00		38.260,00	2.878,40	7,523	2.878,40	7,523	35.381,60		
TOTALE SERVIZIO 07 02	94.260,00		94.260,00	2.878,40	3,054	2.878,40	3,054	91.381,60		
TOTALE FUNZIONE 07	172.765,71		172.765,71	79.384,11	45,949	79.384,11	45,949	93.381,60	16.958,05	16.958,05

FUNZIONE 08 Funzioni nel campo della viabilità e dei trasporti

SERVIZIO 08 01 Viabilità, circolazione stradale e servizi connessi										
Intervento 1 08 01 01 Personale	52.014,40		52.014,40	52.014,40	100,000	52.014,40	100,000		11.514,95	11.514,95
TOTALE SERVIZIO 08 01	52.014,40		52.014,40	52.014,40	100,000	52.014,40	100,000		11.514,95	11.514,95
TOTALE FUNZIONE 08	52.014,40		52.014,40	52.014,40	100,000	52.014,40	100,000		11.514,95	11.514,95

FUNZIONE 09 Funzioni riguardanti la gestione del territorio e dell'ambiente

SERVIZIO 09 01 Urbanistica e gestione del territorio										
Intervento 1 09 01 01 Personale	306.401,58		306.401,58	298.517,96	97,427	298.517,96	97,427	7.883,62	65.151,24	65.151,24
TOTALE SERVIZIO 09 01	306.401,58		306.401,58	298.517,96	97,427	298.517,96	97,427	7.883,62	65.151,24	65.151,24

SERVIZIO 09 05 Servizio smaltimento rifiuti

Intervento 1 09 05 01 Personale	343.348,57		343.348,57	343.348,57	100,000	343.348,57	100,000		76.275,99	76.275,99
TOTALE SERVIZIO 09 05	343.348,57		343.348,57	343.348,57	100,000	343.348,57	100,000		76.275,99	76.275,99
TOTALE FUNZIONE 09	649.750,15		649.750,15	641.866,53	98,787	641.866,53	98,787	7.883,62	141.427,23	141.427,23

FUNZIONE 10 Funzioni nel settore sociale

SERVIZIO 10 01 Asili nido, servizi per l'infanzia e per i minori

Intervento 1 10 01 01 Personale	208.543,47		208.543,47	208.543,47	100,000	208.543,47	100,000		46.488,40	46.488,40
Intervento 1 10 01 02 Acquisto di beni di consumo e/o di materie prime	43.000,00		43.000,00	11.570,85	26,909	11.570,85	26,909	31.429,15	4.167,73	3.606,23

Intervento 1 10 01 03 Prestazioni di servizi

Intervento 1 10 01 03 Trasferimenti	274.500,00		274.500,00	130.928,52	47,697	130.928,52	47,697	143.571,48	18.456,06	13.954,06
TOTALE SERVIZIO 10 01	614.543,47		614.543,47	371.446,34	60,443	371.446,34	60,443	243.097,13	72.986,69	67.923,19

SERVIZIO 10 02 Servizi di prevenzione e riabilitazione

Intervento 1 10 02 03 Prestazioni di servizi	140.600,00		140.600,00	42.798,02	30,440	42.798,02	30,440	97.801,98	5.258,62	5.258,62
Intervento 1 10 02 05 Trasferimenti	9.800,00		9.800,00	1.612,00	16,449	1.612,00	16,449	8.188,00	693,00	693,00
TOTALE SERVIZIO 10 02	150.400,00		150.400,00	44.410,02	29,528	44.410,02	29,528	105.989,98	5.951,62	693,00

SERVIZIO 10 03 Strutture residenziali e di ricovero per anziani

Intervento 1 10 03 03 Prestazioni di servizi	100.000,00		100.000,00	41.831,38	41,831	41.831,38	41,831	58.168,62	14.982,44	7.375,69
Intervento 1 10 03 05 Trasferimenti	33.000,00		33.000,00	9.825,00	29,773	9.825,00	29,773	23.175,00	7.087,50	7.087,50
TOTALE SERVIZIO 10 03	133.000,00		133.000,00	51.656,38	38,839	51.656,38	38,839	81.343,62	22.069,94	14.463,19

SERVIZIO 10 04 Assistenza, beneficenza pubblica e servizi diversi alla persona


Intervento 1 10 04 01 Personale	97.381,80		97.381,80	97.381,80	100,000	97.381,80	100,000		21.674,09	21.674,09
Intervento 1 10 04 02 Acquisto di beni di consumo e/o di materie prime	572.889,98		572.889,98	554.449,71	96,781	554.449,71	96,781	18.440,27	23.831,61	

Intervento 1 10 04 03 Prestazioni di servizi

Intervento 1 10 04 05 Trasferimenti	35.000,00		35.000,00	10.368,00	29,623	10.368,00	29,623	24.632,00	13.552,03	13.538,30
TOTALE SERVIZIO 10 04	799.486,78		799.486,78	683.055,51	85,437	683.055,51	85,437	116.431,27	59.057,73	35.212,39

SERVIZIO 10 05 Servizio necroscopico e cimiteriale

Intervento 1 10 05 01 Personale	83.236,99		83.236,99	83.236,99	100,000	83.236,99	100,000		18.728,45	18.728,45
---------------------------------	-----------	--	-----------	-----------	---------	-----------	---------	--	-----------	-----------



STATO DI ATTUAZIONE DEL BILANCIO - Esercizio Finanziario 2014 - COMPETENZA

PARTE - SPESA

Centro gestore: 51 DIRIGENTE SETT.AMM.VO

Responsabile:

Descrizione	Previsione Iniziale	Variazioni	Previsione Assesata	Prenotazioni	% Util.	Impegnato	% Util.	Disponibilità a Impegnare	liquidato	Pagato
Intervento 1 10 05 03 Prestazioni di servizi	6.500,00		6.500,00	1.602,00	24,646	1.602,00	24,646	4.898,00		
TOTALE SERVIZIO 10 05	89.736,99		89.736,99	84.838,99	94,542	84.838,99	94,542	4.898,00	18.728,45	18.728,45
TOTALE FUNZIONE 10	1.787.167,24		1.787.167,24	1.235.407,24	69,127	1.235.407,24	69,127	551.760,00	178.794,43	137.020,22
TOTALE TITOLO I	7.608.468,60		7.608.468,60	6.245.701,73	82,089	6.245.701,73	82,089	1.362.766,87	1.261.171,25	1.207.653,11
TOTALE CENTRO DI COSTO 51	7.608.468,60		7.608.468,60	6.245.701,73	82,089	6.245.701,73	82,089	1.362.766,87	1.261.171,25	1.207.653,11



Descrizione	Previsione Iniziale	Variazioni	Previsione Assestata	Prenotazioni	% Util.	Impegnato	% Util.	Disponibilità a Impegnare	liquidato	Pagato
-------------	---------------------	------------	----------------------	--------------	---------	-----------	---------	---------------------------	-----------	--------

TITOLO I - Spese Correnti

. FUNZIONE 01 Funzioni generali di amministrazione, di gestione e di controllo

. SERVIZIO 01 01 Organi Istituzionali, partecipazione e decentramento

Intervento 1 01 01 02 Acquisto di beni di consumo e/o di materie prime

Intervento 1 01 01 03 Prestazioni di servizi

TOTALE SERVIZIO 01 01

. SERVIZIO 01 02 Segreteria generale, personale, organizzazione

Intervento 1 01 02 02 Acquisto di beni di consumo e/o di materie prime

Intervento 1 01 02 05 Trasferimenti

TOTALE SERVIZIO 01 02

. SERVIZIO 01 03 Gestione economica, finanziaria, programmazione, provveditorato e controllo di gestione

Intervento 1 01 03 03 Prestazioni di servizi

Intervento 1 01 03 06 Interessi passivi ed oneri finanziari diversi

Intervento 1 01 03 07 Imposte e tasse

Intervento 1 01 03 10 Fondo svalutazione crediti

TOTALE SERVIZIO 01 03

. SERVIZIO 01 04 Gestione delle entrate tributarie e servizi fiscali

Intervento 1 01 04 03 Prestazioni di servizi

Intervento 1 01 04 05 Trasferimenti

TOTALE SERVIZIO 01 04

. SERVIZIO 01 05 Gestione dei beni demaniali e patrimoniali

Intervento 1 01 05 03 Prestazioni di servizi

Intervento 1 01 05 06 Interessi passivi ed oneri finanziari diversi

TOTALE SERVIZIO 01 05

. SERVIZIO 01 07 Anagrafe, stato civile, elettorale, leva e servizio statistico

Intervento 1 01 07 02 Acquisto di beni di consumo e/o di materie prime

Intervento 1 01 07 03 Prestazioni di servizi

Intervento 1 01 07 05 Trasferimenti

TOTALE SERVIZIO 01 07

. SERVIZIO 01 08 Altri servizi generali

Intervento 1 01 08 02 Acquisto di beni di consumo e/o di materie prime

Intervento 1 01 08 03 Prestazioni di servizi

Intervento 1 01 08 05 Trasferimenti

Intervento 1 01 08 06 Interessi passivi ed oneri finanziari diversi

Intervento 1 01 08 07 Imposte e tasse



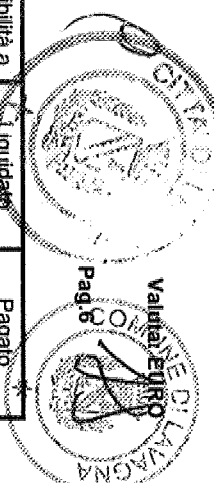
STATO DI ATTUAZIONE DEL BILANCIO - esercizio Finanziario 2014 - COMPETENZA

PARTE - SPESA

Centro gestore: 52 DIRIGENTE SETT. FINANZIARIO

Responsabile:

Descrizione	Previsione Iniziale	Variazioni	Previsione Assesata	Prenotazioni	% Util.	Impegnato	% Util.	Disponibilità a Impegnare	Liquidato	Pagato
Intervento 1 01 08 11 Fondo di riserva	71.000,00		71.000,00		0,000		0,000	71.000,00		
TOTALE SERVIZIO 01 08	2.088.899,70		2.088.899,70	367.819,36	17,608	367.819,36	17,608	1.721.080,34	195.998,65	190.634,56
TOTALE FUNZIONE 01	2.956.916,58		2.956.916,58	471.555,91	15,948	471.555,91	15,948	2.485.360,67	230.211,24	222.234,98
FUNZIONE 04 Funzioni di istruzione pubblica										
SERVIZIO 04 05 Assistenza scolastica, trasporti, refezioni e altri servizi										
Intervento 1 04 05 02 Acquisto di beni di consumo e/o di materie prime	300,00		300,00		0,000		0,000	300,00		
Intervento 1 04 05 06 Interessi passivi ed oneri finanziari diversi	98.135,46		98.135,46		0,000		0,000	98.135,46		
TOTALE SERVIZIO 04 05	98.435,46		98.435,46		0,000		0,000	98.435,46		
TOTALE FUNZIONE 04	98.435,46		98.435,46		0,000		0,000	98.435,46		
FUNZIONE 05 Funzioni relative alla cultura e ai beni culturali										
SERVIZIO 05 01 Biblioteche, musei e pinacoteche										
Intervento 1 05 01 03 Prestazioni di servizi	10.200,00		10.200,00	10.200,00	100,000	10.200,00	100,000		851,58	
TOTALE SERVIZIO 05 01	10.200,00		10.200,00	10.200,00	100,000	10.200,00	100,000		851,58	
TOTALE FUNZIONE 05	10.200,00		10.200,00	10.200,00	100,000	10.200,00	100,000		851,58	
FUNZIONE 06 Funzioni nel settore sportivo e ricreativo										
SERVIZIO 06 02 Stadio comunale, palazzo dello sport ed altri impianti										
Intervento 1 06 02 06 Interessi passivi ed oneri finanziari diversi	74.754,96		74.754,96		0,000		0,000	74.754,96		
TOTALE SERVIZIO 06 02	74.754,96		74.754,96		0,000		0,000	74.754,96		
TOTALE FUNZIONE 06	74.754,96		74.754,96		0,000		0,000	74.754,96		
FUNZIONE 07 Funzioni nel campo turistico										
SERVIZIO 07 01 Servizi turistici										
Intervento 1 07 01 05 Trasferimenti	30.000,00		30.000,00		0,000		0,000	30.000,00		
Intervento 1 07 01 06 Interessi passivi ed oneri finanziari diversi	27,20		27,20		0,000		0,000	27,20		
TOTALE SERVIZIO 07 01	30.027,20		30.027,20		0,000		0,000	30.027,20		
TOTALE FUNZIONE 07	30.027,20		30.027,20		0,000		0,000	30.027,20		
FUNZIONE 08 Funzioni nel campo della viabilità e dei trasporti										
SERVIZIO 08 01 Viabilità, circolazione stradale e servizi connessi										
Intervento 1 08 01 06 Interessi passivi ed oneri finanziari diversi	368.726,84		368.726,84		0,000		0,000	368.726,84		
TOTALE SERVIZIO 08 01	368.726,84		368.726,84		0,000		0,000	368.726,84		
SERVIZIO 08 02 Illuminazione pubblica e servizi connessi										
Intervento 1 08 02 06 Interessi passivi ed oneri finanziari diversi	16.578,21		16.578,21		0,000		0,000	16.578,21		
TOTALE SERVIZIO 08 02	16.578,21		16.578,21		0,000		0,000	16.578,21		
SERVIZIO 08 03 Trasporti pubblici locali e servizi connessi										
Intervento 1 08 03 03 Prestazioni di servizi	128.217,62		128.217,62		0,000		0,000	128.217,62		
TOTALE SERVIZIO 08 03	128.217,62		128.217,62		0,000		0,000	128.217,62		



Valuta EURO

Pag. 6

Stampato il 27/03/2014 Centro gestore: 52 DIRIGENTE SETT. FINANZIARIO

Responsabile:

Descrizione	Previsione Iniziale	Variazioni	Previsione Assestata	Prenotazioni	% Util.	Impegnato	% Util.	Disponibilità a Impegnare	Equidato	Pagato
-------------	---------------------	------------	----------------------	--------------	---------	-----------	---------	---------------------------	----------	--------

TOTALE FUNZIONE 08 513.522,67 513.522,67 0,000 0,000 513.522,67

. FUNZIONE 09 Funzioni riguardanti la gestione del territorio e dell'ambiente

. SERVIZIO 09 04 Servizio idrico integrato

Intervento 1 09 04 06 Interessi passivi ed oneri finanziari diversi

TOTALE SERVIZIO 09 04

. SERVIZIO 09 05 Servizio smaltimento rifiuti

Intervento 1 09 05 06 Interessi passivi ed oneri finanziari diversi

TOTALE SERVIZIO 09 05

. SERVIZIO 09 06 Parchi e servizi per la tutela ambientale del verde, altri servizi relativi al territorio ed all'ambiente

Intervento 1 09 06 06 Interessi passivi ed oneri finanziari diversi

TOTALE SERVIZIO 09 06

TOTALE FUNZIONE 09

. FUNZIONE 10 Funzioni nel settore sociale

. SERVIZIO 10 01 Asili nido, servizi per l'infanzia e per i minori

Intervento 1 10 01 02 Acquisto di beni di consumo edo di materie prime

TOTALE SERVIZIO 10 01

. SERVIZIO 10 05 Servizio macroscopico e climateriale

Intervento 1 10 05 03 Prestazioni di servizi

Intervento 1 10 05 05 Trasferimenti

Intervento 1 10 05 06 Interessi passivi ed oneri finanziari diversi

TOTALE SERVIZIO 10 05

. FUNZIONE 11 Funzioni nel campo dello sviluppo economico

. SERVIZIO 11 01 Affissioni e pubblicita'

Intervento 1 11 01 03 Prestazioni di servizi

TOTALE SERVIZIO 11 01

TOTALE FUNZIONE 11

TOTALE TITOLO I

TITOLO II - Spese in Conto Capitale

. FUNZIONE 01 Funzioni generali di amministrazione, di gestione e di controllo

. SERVIZIO 01 03 Gestione economica, finanziaria, programmazione, provveditorato e controllo di gestione

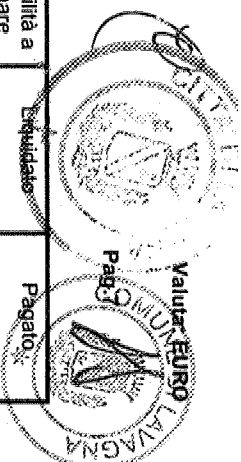
Intervento 2 01 03 10 Concessioni di crediti e anticipazioni

TOTALE SERVIZIO 01 03

TOTALE FUNZIONE 01

TOTALE TITOLO II

TITOLO III - Spese per rimborso di prestiti



STATO DI ATTUAZIONE DEL BILANCIO - Esercizio Finanziario 2014 - COMPETENZA

PARTE - SPESA

DIRIGENTE SETT. FINANZIARIO

Responsabile:

Descrizione	Previsione Iniziale	Variazioni	Previsione Assestata	Prenotazioni	% Util.	Impegnato	% Util.	Disponibilità a Impegnare	Liquidato	Pagato
-------------	---------------------	------------	----------------------	--------------	---------	-----------	---------	---------------------------	-----------	--------

. FUNZIONE 01 Funzioni generali di amministrazione, di gestione e di controllo

. SERVIZIO 01 03 Gestione economica, finanziaria, programmazione, provveditorato e controllo di gestione

Intervento 3 01 03 03 Rimborsio di quota capitale di mutui e prestiti

Intervento 3 01 03 04 Rimborsio di prestiti obbligazionari

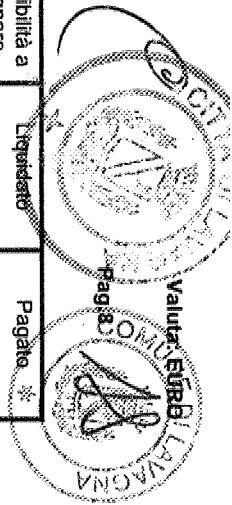
TOTALE SERVIZIO 01 03

TOTALE FUNZIONE 01

TOTALE TITOLO III

TOTALE CENTRO DI COSTO 52

	2.158.690,06		2.158.690,06		0,000		0,000	2.158.690,06		
	126.400,00		126.400,00		0,000		0,000	126.400,00		
	2.285.090,06		2.285.090,06		0,000		0,000	2.285.090,06		
	2.285.090,06		2.285.090,06		0,000		0,000	2.285.090,06		
	2.285.090,06		2.285.090,06		0,000		0,000	2.285.090,06		
	7.713.080,00		7.713.080,00	484.288,98	6,279	484.288,98	6,279	7.228.791,02	233.232,82	224.404,98



Descrizione	Previsione Iniziale	Variazioni	Previsione Assestata	Prenotazioni	% Util.	Impegnato	% Util.	Disponibilità a Impegnare	Liquidato	Pagato
-------------	---------------------	------------	----------------------	--------------	---------	-----------	---------	---------------------------	-----------	--------

TITOLO I - Spese Correnti

. FUNZIONE 01 Funzioni generali di amministrazione, di gestione e di controllo

. SERVIZIO 01 05 Gestione dei beni demaniali e patrimoniali

Intervento 1 01 05 02 Acquisto di beni di consumo e/o di materie prime

Intervento 1 01 05 03 Prestazioni di servizi

Intervento 1 01 05 04 Utilizzo di beni di terzi

TOTALE SERVIZIO 01 05

. SERVIZIO 01 06 Ufficio tecnico

Intervento 1 01 06 02 Acquisto di beni di consumo e/o di materie prime

Intervento 1 01 06 03 Prestazioni di servizi

TOTALE SERVIZIO 01 06

. SERVIZIO 01 07 Anagrafe, stato civile, elettorale, leva e servizio statistico

Intervento 1 01 07 02 Acquisto di beni di consumo e/o di materie prime

TOTALE SERVIZIO 01 07

. SERVIZIO 01 08 Altri servizi generali

Intervento 1 01 08 03 Prestazioni di servizi

Intervento 1 01 08 08 Oneri straordinari della gestione corrente

TOTALE SERVIZIO 01 08

TOTALE FUNZIONE 01

. FUNZIONE 04 Funzioni di istruzione pubblica

. SERVIZIO 04 01 Scuola materna

Intervento 1 04 01 02 Acquisto di beni di consumo e/o di materie prime

Intervento 1 04 01 03 Prestazioni di servizi

TOTALE SERVIZIO 04 01

. SERVIZIO 04 02 Istruzione elementare

Intervento 1 04 02 02 Acquisto di beni di consumo e/o di materie prime

Intervento 1 04 02 03 Prestazioni di servizi

TOTALE SERVIZIO 04 02

. SERVIZIO 04 03 Istruzione media

Intervento 1 04 03 02 Acquisto di beni di consumo e/o di materie prime

Intervento 1 04 03 03 Prestazioni di servizi

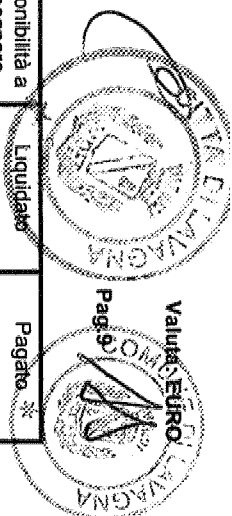
TOTALE SERVIZIO 04 03

. SERVIZIO 04 05 Assistenza scolastica, trasporti, refezione e altri servizi

Intervento 1 04 05 03 Prestazioni di servizi

TOTALE SERVIZIO 04 05

TOTALE FUNZIONE 04



Descrizione	Previsione Iniziale	Variazioni	Previsione Assestata	Prenotazioni	% Util.	Impegnato	% Util.	Disponibilità a Impegnare	Liquidato	Pagato
-------------	---------------------	------------	----------------------	--------------	---------	-----------	---------	---------------------------	-----------	--------

· FUNZIONE 05 Funzioni relative alla cultura e ai beni culturali

· SERVIZIO 05 01 Biblioteche, musei e pinacoteche

Intervento 1 05 01 03 Prestazioni di servizi

· **TOTALE SERVIZIO 05 01**

· **TOTALE FUNZIONE 05**

· FUNZIONE 06 Funzioni nel settore sportivo e ricreativo

· SERVIZIO 06 02 Stadio comunale, palazzo dello sport ed altri impianti

Intervento 1 06 02 02 Acquisto di beni di consumo elo di materie prime

Intervento 1 06 02 03 Prestazioni di servizi

Intervento 1 06 02 05 Trasferimenti

· **TOTALE SERVIZIO 06 02**

· **TOTALE FUNZIONE 06**

· FUNZIONE 07 Funzioni nel campo turistico

· SERVIZIO 07 01 Servizi turistici

Intervento 1 07 01 02 Acquisto di beni di consumo elo di materie prime

Intervento 1 07 01 03 Prestazioni di servizi

· **TOTALE SERVIZIO 07 01**

· SERVIZIO 07 02 Manifestazioni turistiche

Intervento 1 07 02 03 Prestazioni di servizi

· **TOTALE SERVIZIO 07 02**

· **TOTALE FUNZIONE 07**

· FUNZIONE 08 Funzioni nel campo della viabilità e dei trasporti

· SERVIZIO 08 01 Viabilità, circolazione stradale e servizi connessi

Intervento 1 08 01 02 Acquisto di beni di consumo elo di materie prime

Intervento 1 08 01 03 Prestazioni di servizi

· **TOTALE SERVIZIO 08 01**

· SERVIZIO 08 02 Illuminazione pubblica e servizi connessi

Intervento 1 08 02 02 Acquisto di beni di consumo elo di materie prime

Intervento 1 08 02 03 Prestazioni di servizi

· **TOTALE SERVIZIO 08 02**

· **TOTALE FUNZIONE 08**

· FUNZIONE 09 Funzioni riguardanti la gestione del territorio e dell'ambiente

· SERVIZIO 09 01 Urbanistica e gestione del territorio

Intervento 1 09 01 02 Acquisto di beni di consumo elo di materie prime

Intervento 1 09 01 03 Prestazioni di servizi

· **TOTALE SERVIZIO 09 01**

· **SERVIZIO 09 03** Servizi di protezione civile

Intervento 1 09 03 01

Intervento 1 09 03 02

Intervento 1 09 03 03

Intervento 1 09 03 04

Intervento 1 09 03 05

Intervento 1 09 03 06

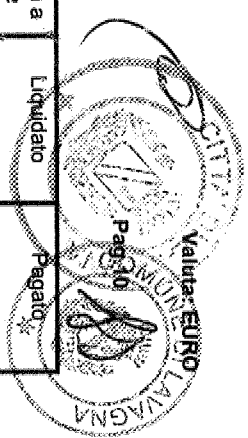
Intervento 1 09 03 07

Intervento 1 09 03 08

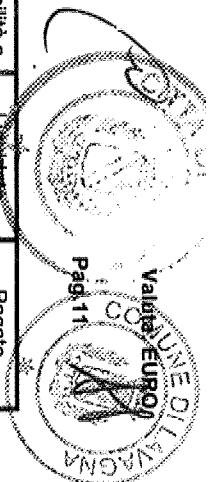
Intervento 1 09 03 09

Intervento 1 09 03 10

Intervento 1 09 03 11



Descrizione	Previsione Iniziale	Variazioni	Previsione Assestata	Prenotazioni	% Util.	Impegnato	% Util.	Disponibilità a Impegnare	Liquido	Pagato
Intervento 1 09 03 02 Acquisto di beni di consumo e/o di materie prime	1.500,00		1.500,00	10.000,00	0,000	10.000,00	0,000	1.500,00		
Intervento 1 09 03 05 Trasferimenti	10.000,00		10.000,00	10.000,00	100,000	10.000,00	100,000			
TOTALE SERVIZIO 09 03	11.500,00		11.500,00	10.000,00	86,957	10.000,00	86,957	1.500,00		
Intervento 1 09 04 05 Trasferimenti	3.200,00		3.200,00		0,000		0,000	3.200,00		
TOTALE SERVIZIO 09 04	3.200,00		3.200,00		0,000		0,000	3.200,00		
Intervento 1 09 05 02 Acquisto di beni di consumo e/o di materie prime	31.000,00		31.000,00	9.464,39	30,530	9.464,39	30,530	21.535,61	99,75	99,75
Intervento 1 09 05 03 Prestazioni di servizi	2.243.001,00		2.243.001,00	234.668,26	10,462	234.668,26	10,462	2.008.332,74	1.451,21	1.451,21
Intervento 1 09 05 04 Utilizzo di beni di terzi	115.000,00		115.000,00	114.000,00	99,130	114.000,00	99,130	1.000,00	18.936,74	18.936,74
TOTALE SERVIZIO 09 05	2.389.001,00		2.389.001,00	358.132,65	14,991	358.132,65	14,991	2.030.868,35	20.487,70	20.487,70
Intervento 1 09 06 02 Acquisto di beni di consumo e/o di materie prime	23.500,00		23.500,00	3.372,90	14,353	3.372,90	14,353	20.127,10	45,10	45,10
Intervento 1 09 06 03 Prestazioni di servizi	176.765,00		176.765,00	27.843,80	15,752	27.843,80	15,752	148.921,20	147,69	147,69
TOTALE SERVIZIO 09 06	215.265,00		215.265,00	31.216,70	14,502	31.216,70	14,502	184.048,30	192,79	192,79
TOTALE FUNZIONE 09	2.652.966,00		2.652.966,00	418.633,81	15,780	418.633,81	15,780	2.234.332,19	20.680,49	20.680,49
Intervento 1 10 01 02 Acquisto di beni di consumo e/o di materie prime	1.500,00		1.500,00		0,000		0,000	1.500,00		
Intervento 1 10 01 03 Prestazioni di servizi	25.646,00		25.646,00	13.997,60	54,580	13.997,60	54,580	11.648,40	4.207,62	4.207,62
TOTALE SERVIZIO 10 01	27.146,00		27.146,00	13.997,60	51,564	13.997,60	51,564	13.148,40	4.207,62	4.207,62
Intervento 1 10 04 03 Prestazioni di servizi	6.000,00		6.000,00		0,000		0,000	6.000,00		
TOTALE SERVIZIO 10 04	6.000,00		6.000,00		0,000		0,000	6.000,00		
Intervento 1 10 05 02 Acquisto di beni di consumo e/o di materie prime	11.500,00		11.500,00	1.943,98	16,904	1.943,98	16,904	9.556,02	224,71	224,71
Intervento 1 10 05 03 Prestazioni di servizi	32.840,00		32.840,00	16.486,00	50,201	16.486,00	50,201	16.354,00	2.464,82	2.464,82
TOTALE SERVIZIO 10 05	44.340,00		44.340,00	18.429,98	41,565	18.429,98	41,565	25.910,02	2.689,53	2.689,53
TOTALE FUNZIONE 10	77.486,00		77.486,00	32.427,58	41,850	32.427,58	41,850	45.058,42	6.897,15	6.897,15
Intervento 1 11 05 02 Acquisto di beni di consumo e/o di materie prime	1.000,00		1.000,00		0,000		0,000	1.000,00		
Intervento 1 11 05 03 Prestazioni di servizi	1.500,00		1.500,00	66,84	4,456	66,84	4,456	1.433,16	5,88	5,88
TOTALE SERVIZIO 11 05	2.500,00		2.500,00	66,84	2,674	66,84	2,674	2.433,16	5,88	5,88
SERVIZIO 11 07 Servizi relativi all'agricoltura										



DIRIGENTE SETT. TECNICO

Responsabile:

Descrizione	Previsione Iniziale	Variazioni	Previsione Assestata	Prenotazioni	% Util.	Impegnato	% Util.	Disponibilità a Impegnare	Equidato	Pagato
-------------	---------------------	------------	----------------------	--------------	---------	-----------	---------	---------------------------	----------	--------

Intervento 1 11 07 02 Acquisto di beni di consumo edo di materie prime 600,00 600,00 0,000

Intervento 1 11 07 05 Trasferimenti 3.000,00 3.000,00 1.549,38 51,646 1.549,38 51,646 1.450,62

TOTALE SERVIZIO 11 07 3.600,00 3.600,00 1.549,38 43,038 1.549,38 43,038 2.050,62

TOTALE FUNZIONE 11 6.100,00 6.100,00 1.616,22 26,495 1.616,22 26,495 4.483,78

TOTALE TITOLO I 4.787.270,01 4.787.270,01 1.095.646,23 22,887 1.095.646,23 22,887 3.691.623,78

220.017,71 215.824,97

TITOLO II - Spese in Conto Capitale

FUNZIONE 01 Funzioni generali di amministrazione, di gestione e di controllo

SERVIZIO 01 05 Gestione dei beni demaniali e patrimoniali

Intervento 2 01 05 03 Acquisto di beni specifici per realizzazioni in economia 221.500,00 221.500,00 0,000

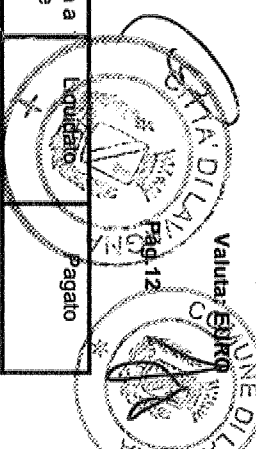
TOTALE SERVIZIO 01 05 221.500,00 221.500,00 0,000

TOTALE FUNZIONE 01 221.500,00 221.500,00 0,000

TOTALE TITOLO II 221.500,00 221.500,00 0,000

TOTALE CENTRO DI COSTO 53 5.008.770,01 5.008.770,01 1.095.646,23 21,875 1.095.646,23 21,875 3.913.123,78

220.017,71 215.824,97



Descrizione	Previsione Iniziale	Variazioni	Previsione Assesata	Prenotazioni	% Util.	Impegnato	% Util.	Disponibilità a Impegnare	Liquidato	Pagato
-------------	---------------------	------------	---------------------	--------------	---------	-----------	---------	---------------------------	-----------	--------

TITOLO I - Spese Correnti

FUNZIONE 03 Funzioni di polizia locale

SERVIZIO 03 01 Polizia municipale

Intervento 1 03 01 01 Personale

Intervento 1 03 01 02 Acquisto di beni di consumo e/o di

materie prime

Intervento 1 03 01 03 Prestazioni di servizi

Intervento 1 03 01 05 Trasferimenti

TOTALE SERVIZIO 03 01

TOTALE FUNZIONE 03

FUNZIONE 08 Funzioni nel campo della viabilità e dei

trasporti

SERVIZIO 08 01 Viabilità, circolazione stradale e

servizi connessi

Intervento 1 08 01 02 Acquisto di beni di consumo e/o di

materie prime

Intervento 1 08 01 03 Prestazioni di servizi


TOTALE SERVIZIO 08 01

TOTALE FUNZIONE 08

TOTALE TITOLO I

TOTALE CENTRO DI COSTO 54

	110.370,00		110.370,00		0,000		0,000	110.370,00		
	37.000,00		37.000,00	7.783,00	21,035	7.783,00	21,035	29.217,00	1.094,51	623,04
	64.500,00		64.500,00	7.841,32	12,157	7.841,32	12,157	56.658,68	2.533,54	2.193,54
	1.000,00		1.000,00	73,00	7,300	73,00	7,300	927,00	73,00	73,00
	212.870,00		212.870,00	15.697,32	7,374	15.697,32	7,374	197.172,68	3.701,05	2.889,58
	212.870,00		212.870,00	15.697,32	7,374	15.697,32	7,374	197.172,68	3.701,05	2.889,58
	46.500,00		46.500,00	3.026,42	6,508	3.026,42	6,508	43.473,58	568,62	568,62
	5.500,00		5.500,00	312,32	5,679	312,32	5,679	5.187,68	568,62	568,62
	52.000,00		52.000,00	3.338,74	6,421	3.338,74	6,421	48.661,26	568,62	568,62
	52.000,00		52.000,00	3.338,74	6,421	3.338,74	6,421	48.661,26	568,62	568,62
	264.870,00		264.870,00	19.036,06	7,187	19.036,06	7,187	245.833,94	4.289,67	3.458,20
	264.870,00		264.870,00	19.036,06	7,187	19.036,06	7,187	245.833,94	4.289,67	3.458,20



Descrizione	Previsione Iniziale	Variazioni	Previsione Assesata	Prenotazioni	% Util.	Impegnato	% Util.	Disponibilità a Impegnare	Liquidato	Pagato
TOTALE GENERALE	20.595.188,61		20.595.188,61	7.844.673,00	38,090	7.844.673,00	38,090	12.750.515,61	1.718.691,45	1.851.341,26

